



# COMBO-e LIFE

MY23- 54



# COMBO-E LIFE - PREZZI

VERSIONE	MOTORE	CODICE MODELLO	CODICE LUNGHEZZA	LUNGHEZZA	LCDV	KW	Emissioni CO2 Ciclo WLTP	NORMATIVA EMISSIONI	Prezzi Listino IVA esclusa EURO	Prezzi Listino IVA inclusa EURO	Chiavi in mano IVA inclusa EURO
Edition	BEV- Pacco Batteria 50 kWh L1H1	ODC26	XIAK	S	1GK9AF3ESFB0A060	100	0	Euro 6.3	€28.799,26	€35.135,10	€36.205
Edition Plus	BEV- Pacco Batteria 50 kWh L1H1	ODC26	XIAK	S	1GK9AF8ESFB0A060	100	0	Euro 6.3	€29.864,84	€36.435,10	€37.505
Elegance Plus	BEV- Pacco Batteria 50 kWh L1H1	ODO26	XIAK	S	1GK9AF5ESFB0A060	100	0	Euro 6.3	€31.627,14	€38.585,11	€39.655

VERSIONE	MOTORE	CODICE MODELLO	CODICE LUNGHEZZA	LUNGHEZZA	LCDV	KW	Emissioni CO2 Ciclo WLTP	NORMATIVA EMISSIONI	Prezzi Listino IVA esclusa EURO	Prezzi Listino IVA inclusa EURO	Chiavi in mano IVA inclusa EURO
Edition	BEV- Pacco Batteria 50 kWh L1H1	ODC26	XIAL	M	1GK9CL3ESFB0A060	100	0	Euro 6.3	€30.028,77	€36.635,10	€37.705
Edition Plus	BEV- Pacco Batteria 50 kWh L1H1	ODC26	XIAL	M	1GK9CL8ESFB0A060	100	0	Euro 6.3	€31.094,34	€37.935,10	€39.005
Elegance Plus	BEV- Pacco Batteria 50 kWh L1H1	ODO26	XIAL	M	1GK9CL5ESFB0A060	100	0	Euro 6.3	€32.856,64	€40.085,11	€41.155

# COMBO-E LIFE – EQUIPAGGIAMENTI DI SERIE

## EDITION

### MECCANICA E SICUREZZA

Airbag frontali lato guida e passeggero, disattivabile lato passeggero, Airbag laterali lato guida e passeggero + Airbag a tendina 1° e 2° fila (NF15)

ESP (ABS + AFU + ESC + ASR; ESC + Hill Assist) (UF01)

Sistema di monitoraggio pressione pneumatici TPMS (UE05)

Speed limit information and intelligent speed assist + Cruise control and Limited Speed Control (ZV78)

Traffic sign recognition

Kit emergenza(LV04)

### ESTERNI

Cerchi in acciaio da 16" (DZJN)

Copricerchi integrali (EHKT)

Paraurti anteriori e posteriore neri

Maniglie nere (RZ48)

Modanature laterali nere (ED16)

Calotte retrovisori in plastica nera (Y103)

1 porte scorrevoli con vetri apribili e due vetri in terza fila (VG11)

PER LUNGHEZZA L1

2 porte scorrevoli con vetri apribili e due vetri in terza fila (PG19)

PER LUNGHEZZA L2

Portellone posteriore con tergilunotto e lunotto termico fisso (PB02)

Spoiler su portellone posteriore Piano Black (DF29)

Predisposizione barre al tetto (PQ13+KK00)

## EDITION

### INTERNI E COMFORT

Climatizzatore manuale (RE01)

Volante regolabile in altezza e profondità, a tre razze (VH23)

Info Display nel quadro strumenti a colori 3.5" (GMBF)

Luci interne, anteriori, posteriori e di cortesia (JO01)

Alzacristalli elettrici anteriori (LT02)

Retrovisori elettrici ripiegabili manualmente (HU03)

Sedile guidatore con regolazione dell'inclinazione dello schienale (RH12)

Sedile passeggero con regolazione a quattro vie (IW01)

Panchetta 2+1 in seconda fila (AL04)

Freno di stazionamento elettrico (FH05)

Copribagagli rigido posteriore (CB09)

Rivestimento pavimento in Moquette (LK13)

### RADIO & INFOTAINMENT

Radio DAB, schermo Touchscreen da 5" Connettività Bluetooth, 1 presa USB (WLIM)

### DISPOSITIVI DI RICARICA

Caricatore di bordo monofase 7,4 Kw (LZ02)

Cavo di ricarica trifase 22 kW

Cavo di ricarica domestica 1,8 kW (NG39)

# COMBO-E LIFE – EQUIPAGGIAMENTI DI SERIE

## EDITION PLUS

EDITION +

### MECCANICA E SICUREZZA

Fari fendinebbia (PR01)

### ESTERNI

Paraurti anteriori e posteriore in tinta carrozzeria (PD22)

Maniglie in tinta carrozzeria (RZ89)

2porte scorrevoli con vetri apribili e due vetri in terza fila (PG19)

PER LUNGHEZZA L1

### INTERNI E COMFORT

Vano portaoggetti dietro il cruscotto, vano superiore e vano inferiore chiusi lato passeggero (RB39)

Sedile guidatore con regolazione dell'inclinazione dello schienale e bracciolo (IT02)

Sedile passeggero ripiegabile con regolazione a quattro vie e bracciolo (IW02)

Sight & Light pack (YQ02)

Comandi Radio al volante (HG06)

Sensori di parcheggio posteriore (UB01)

## ELEGANCE PLUS

ELEGANCE +

### ESTERNI

Protezioni laterali in tinta con la carrozzeria (ED17)

Skidplate anteriore silver (UX50)

Modanature laterali in tinta carrozzeria (ED17)

Cerchi in lega da 16" (DZSD)

Barre longitudinali al tetto nero lucido (PQ02+KK01)

### INTERNI E COMFORT

Radio con DAB, schermo Touchscreen da 8" Connettività Bluetooth, 1 presa USB (WLO2)

Climatizzatore bi-zona a controllo elettronico (RE07)

Sensori di parcheggio posteriore e telecamera con visione a 180° (UB01+QK02)

Alzacristalli elettrici anteriori e posteriori con funzione one touch + retrovisori regolabili e ripiegabili elettricamente (HU02)

Vetri in 2° e 3° fila oscurati (VD10)

Luci diurne a LED (FE10)


# COMBO-E LIFE - OPZIONI

LCDV	TUTTE LE CATEGORIE	Prezzo IVA Esclusa	Prezzo IVA Inclusa	EDITION	EDITION PLUS	ELEGANCE PLUS	Note
AN01	Due posti individuali con poggiatesta in terza fila rimovibili per L2	491,80	600	○	○	○	non con OU01 e non con interno OIFF
DZSG	Cerchi in lega da 17"	450,82	550		-	○	
LZ04	Caricatore di bordo 11Kw, TriFase	245,90	300	○	○	○	
QK02	Sensori di parcheggio posteriore e telecamera con visione a 180°	311,48	380	-	○	●	
N402	Semi automatico park assist comprende sensori parcheggio anteriori e posteriori comprende telecamera posteriore con visuale a 180° e blind spot detection	491,80	600		-	○	
WL2K	Multimedia Navi PRO	532,79	650	○	-	-	
YB01	Head-up display	303,28	370		-	○	
YR07	E-call & Road Side Assist (+ servizi Opel Connect)	250,00	305	○	-	●	

# COMBO-E LIFE - OPZIONI

LCDV	PACCHETTI	Prezzo IVA Esclusa	Prezzo IVA Inclusa	EDITION	EDITION PLUS	ELEGANCE PLUS	Note
J2C7	Winter Pack comprende: Sedili riscaldabili guidatore e passeggero, Parabrezza riscaldato	245,90	300	-	○	○	
J6B7	Comfort Pack comprende: Sight and light pack (YQ02), Sensori parcheggio posteriori (UB01), Fari Fendinebbia (PR01), Sedile guidatore con regolazione a 6 vie (IT02)	549,18	670	○	-	-	NEW
J6B4	Techno Pack comprende: Climatizzatore automatica (RE07), Volante in pelle 3 razze riscaldato (VH39), Keyless (YD01), Presa 230v (ES11)	655,74	800	-	○	-	NEW
J6AM	Techno Pack comprende: Keyless (YD01), Presa 230v (ES11), Grip control (UF02)	549,18	670	-	-	○	NEW - SOLO ELEGANCE
J6AF	Style Pack comprende: Cerchi in lega 16" (DZSD), Barre al tetto (PQ02), Vetri oscurati (VD10),	573,77	700	-	○	-	NEW
J6AH	Connect Pack comprende: Multimedia navi pro (WL2K), Specchietto retrovisore elettrocromato (RL05)	573,77	700	-	○	○	NEW
J6AJ	Connect Pack 2 comprende: Multimedia navi pro (WL2K), Specchietto retrovisore elettrocromato (RL05), Info Display nel quadro strumenti a colori 10" (GMAZ), E-call & Road Side Assist (+ servizi Opel Connect) (YR07)	901,64	1100	-	○	-	NEW
J6AL	Holiday Pack comprende: Specchietto retrovisore sorveglianza bambino, tendine vetri posteriori in seconda fila, vano portaoggetti sul pavimento alla base dei sedili anteriori, tetto panoramico	737,70	900	-	-	○	NEW - solo per lunghezza L1

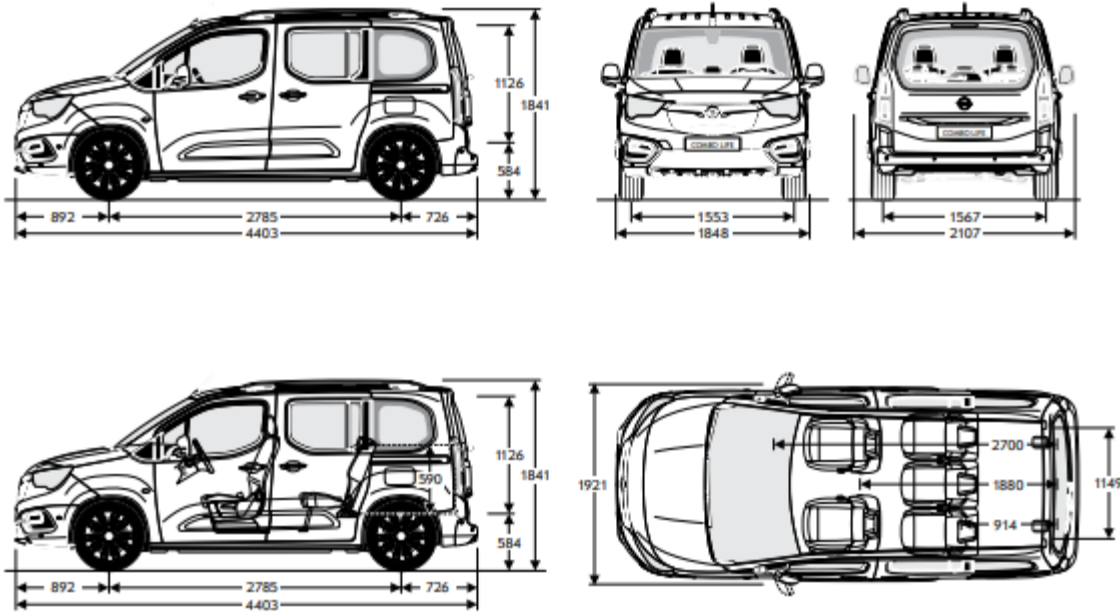
# COMBO-E LIFE – INTERNI E COLORI



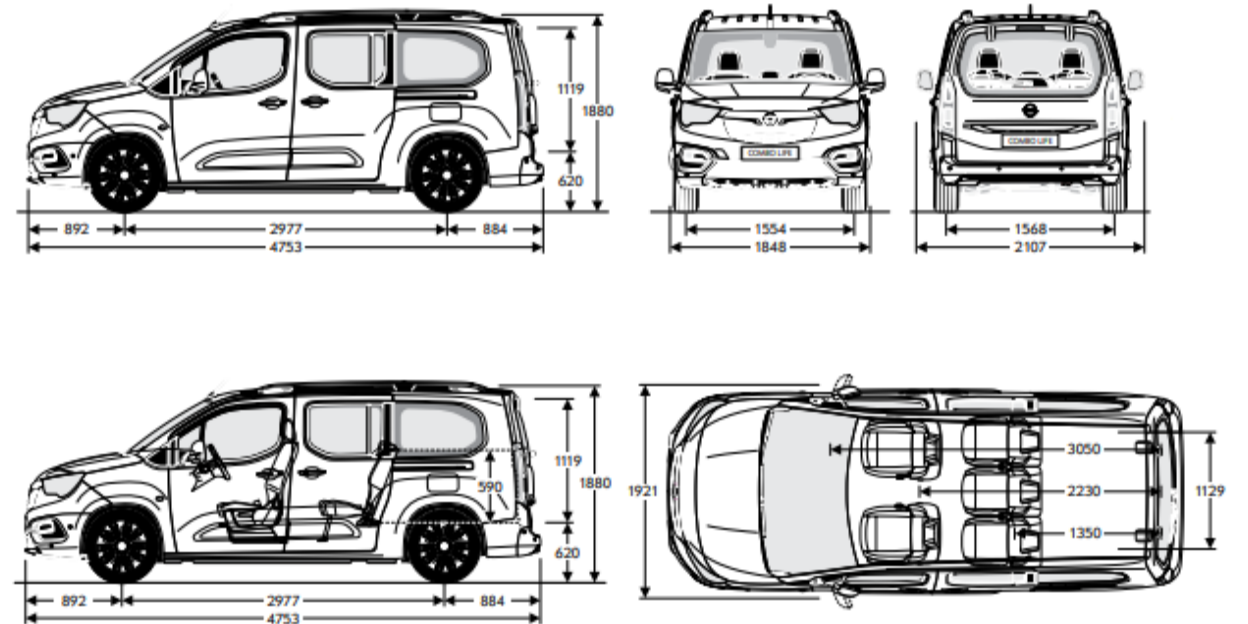
RPO	DESCR.	Prezzo IVA Esclusa	Prezzo IVA Inclusa	LCDV	EDITION	EDITION PLUS	ELEGANCE PLUS
					TAUG (Mistral Grey Uplevel) <i>(NON A PAGAMENTO)</i>	TAUG (Mistral Grey Uplevel) <i>(NON A PAGAMENTO)</i>	TAUH (Mistral Brown Uplevel) <i>(NON A PAGAMENTO)</i>
					OAFY	OJFZ	OIFF
<b>10U</b>	Kaolin White	€0,00	€0,00	POPR	O	O	O
<b>GBT</b>	Night Blue Metallizzato	€491,80	€600,00	MOJG	O	O	O
<b>G4I</b>	Kontrast Grey	€491,80	€600,00	MOF4	O	O	O
<b>G4O</b>	Vulkan Grey	€491,80	€600,00	MOVL	O	O	O
<b>G7O</b>	Karbon Bkck	€491,80	€600,00	MO9V	O	O	O

# COMBO-E LIFE – SPECIFICHE TECNICHE

COMBO-E LIFE (L1)



COMBO-E LIFE XL (L2)



Tutte le dimensioni sono espresse in mm





# COMBO-E LIFE – SPECIFICHE TECNICHE

<b>LUNGHEZZA</b>		<b>S</b>	<b>M</b>
<b>DATI MOTORE</b>			
Normativa antinquinamento	Euro 6 AX		
Tipo di motore / numero di poli	Sincrono a magnete permanente / 4 coppie		
Potenza massima (kW)	100		
Coppia massima (Nm)	260		
<b>PRESTAZIONI</b>			
Velocità massima km/h	130		
0-100 km/h (in s) a seconda della versione	11,2-11,7	11,2-11,7	
<b>CONSUMI ED EMISSIONI</b>			
Consumi kWh/100 km (WLTP)	17,5-19,4	17,5-19,4	
Emissioni CO <sub>2</sub> g/km	0		
Autonomia km (WLTP)	Fino a 280	Fino a 280	

<b>MODALITÀ DI GUIDA</b>	<b>POWER</b>	<b>NORMAL</b>	<b>ECO</b>
Potenza (kW)	100	80	60
Coppia (Nm)	260	210	190
Mappatura del pedale	Power	Normal	Eco

# COMBO-E LIFE – SPECIFICHE TECNICHE

LUNGHEZZE	S	M
<b>MASSE (in kg) Dati provvisori</b>		
Massa ODM min-max	1739-1930	1813-1962
MAV min-max	1664-1842	1738-1887
EMC min - max	60 -161	58-207
MTAC/ GVW 5 posti / 7 posti	2290-2410	2320
MMR/ massa rimorchiabile	750	750
CVA	50	50
MTRA 5 posti / 7 posti	3040/3160	3070
<b>CARICO (in litri)</b>		
Numero di posti	5 di serie	
Volume del bagagliaio sotto la cappelliera/ sotto al padiglione	597/983	850/1538
Volume del cofano con sedili abbattuti in 2° fila	2126	2693

# COMBO-E LIFE – SPECIFICHE TECNICHE

BATTERIA	
Capacità della batteria	50 kWh
Tecnologia	Ioni di litio
Numero di moduli	18
Numero di celle	216
Range di voltaggio	302.4-453.6 Volt
Peso (kg)	340

TEMPI DI RICARICA				
Tipologia di corrente	AC Current/Corrente alternata			DC Current/Corrente continua
Modalità di ricarica	Modalità 2	Modalità 3 (privato o pubblico)		Modalità 4 (solo pubblico)
Dispositivo di ricarica	Presa Domestica 8A	Wall Box 32 A mono-fase**	Wall Box 32 A tri-fase**	Ricarica rapida (pubblica)
Potenza elettrica	1,8 kW	7,4 kW	11 kW	100 kW
Batteria da 50 kWh	31 h	7 h 30	5 h*	32 min (80% di ricarica)

\*Con opzione Caricatore di Bordo 11 kW

\*\*L'offerta dei cavi e delle Wall Box e quindi dei tempi di ricarica può variare in base all'infrastruttura energetica di ciascun mercato e del partner selezionato

